

1. Mielőtt elhelyezi a gerendákat a tartófalakon az alátámaszások a gerendákra merőleges irányban helyezze el 1,50 m - 2,00 m tengelytávolságra egymástól és a tartófalaktól.

2. A gerendák közötti tengelytávolság 40 cm. Javasoljuk, hogy a béléstesteket egyesével helyezze el a gerendák végében, így biztosítva a megfelelő távolságot a gerendák között.

3. A 4,00 métert meghaladó fesztávolságoknál merevítő vasalatot kell kialakítani a koszorúba csatlakoztatva (érvényes előírások szerint) a fesztávolság közepén a gerendákra merőleges irányban. Az 5,40 - 6,70 méteres fesztávolság között a merevítő vasalatot a fesztávolság harmadoló pontjaiban kell kialakítani a födémbe. Minden sorból az adott béléstest kihagyásával biztosíthatunk helyet a kialakításhoz.

4. A kerámia papucselemek 5 cm felfekvésben helyezkedjenek el a tartófalon.

5. A gerenda vasalatát bele kell illeszteni a tartófal koszorújának vasalatába.

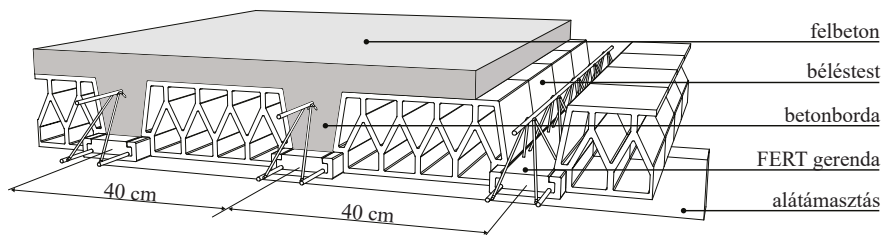
6. A födém betonozás előtt a gerendákat és béléstesteket vízzel nedvesítse be.

7. A félkész födémszerkezeten a kézi betonozás és közlekedés fa deszkákon lehetséges.

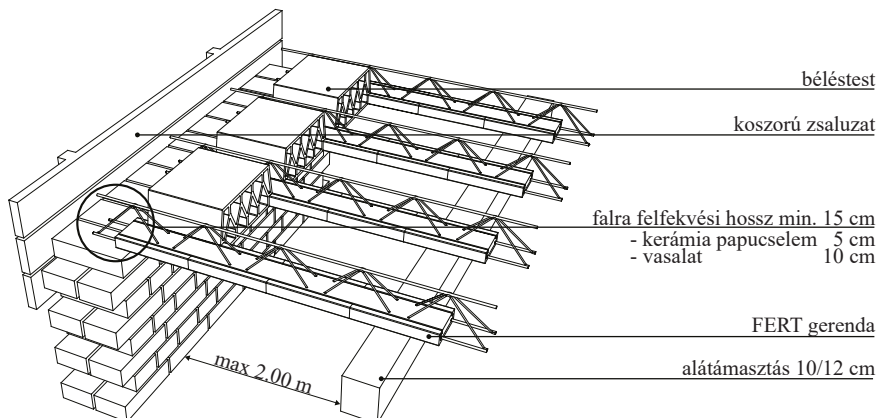
8. A födém betonozása egyidejűleg történjen a 4 cm vagy 6 cm felbetonnal. A födém össz vastagsága 20 cm kell hogy legyen.

9. A betont utókezeleni kell míg eléri a végleges szilárdságot (28 nap) és ezek után az alátámasztások eltávolíthatóak.

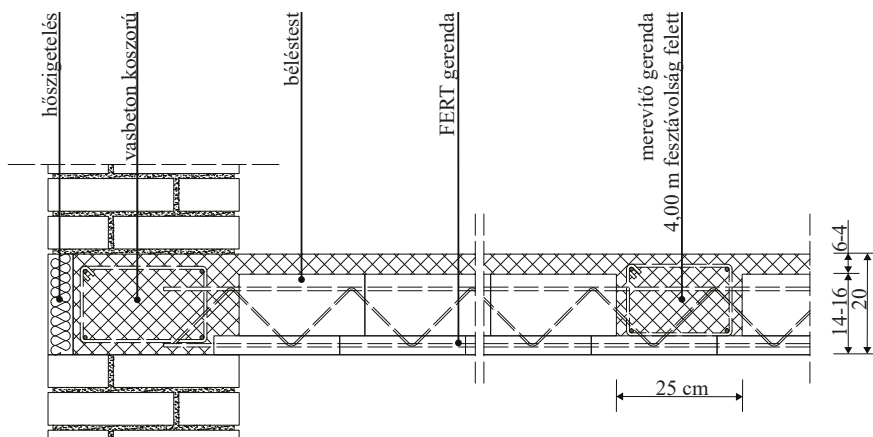
FERT-födém részlet



Gerenda falfekvése



Vasalat illesztés és merevítő gerenda csomópont



Merevítő gerenda vasalása

